

부산가톨릭대학교 사이버강의실 활용방법 (학생용)

내강의실

개설강의

학습도우미







사이버강의실
부산가톨릭대학교
사이버강의실에
오신것을 환영합니다!

 로그인

	K-MOOC
	KOCW
	FaceBook
	교수학습개발센터
	부산가톨릭대학교
	영어학습시스템

전체	공지사항	이용안내	자료실	+
	사이버강의실_사용자(학생) 매뉴얼		2016-10-06	
	사이버강의실 교수자 관리 매뉴얼		2016-09-21	

1. <http://cyber.cup.ac.kr> 사이트에 접속한 후, 오른쪽 상단의 '로그인' 버튼을 클릭한다

부산가톨릭대학교 CATHOLIC UNIVERSITY OF PUSAN | 사이버강의실

Home | Sitemap | **로그인**

내강의실 | 개설강의 | 학습도우미

CYBER LECTUREROOM

창의적 온라인 교육을 선도하는 부산가톨릭대학교
사이버강의실에 오신것을 환영합니다!

▶ || ● ● ● ●

통합 LOGIN

사이버캠퍼스 강의를 들으실려면 로그인을 해주세요!

통합로그인

K-MOOC	K-MOOC
KOCW	KOCW
facebook	FaceBook
교수학습개발센터	교수학습개발센터
부산가톨릭대학교	부산가톨릭대학교
KOLLA	영어학습시스템

전체	공지사항	이용안내	자료실	+
이용안내	사이버강의실_사용자(학생) 매뉴얼		2016-10-06	
이용안내	사이버강의실 교수자 관리 매뉴얼		2016-09-21	

강좌목록 전체 강의목록입니다. 원하시는 강좌를 신청하세요!

2. 아이디와 비밀번호를 입력한 후, 로그인을 한다 (종합정보시스템 아이디, 비밀번호와 동일)

부산가톨릭대학교 CATHOLIC UNIVERSITY OF PUSAN 사이버강의실

Home | Sitemap 로그인

학습도우미

로그인

Membership Login 부가대로그인

로그인 도움말

아래에 아이디와 비밀번호를 입력하시고 로그인해주세요.
아이디는 교직원 번호 및 학번입니다.

교직원 부가대학생

아이디 |

비밀번호 |

로그인

교직원 : 비밀번호는 **종합정보시스템**(비밀번호변경에서 변경가능)
부가대학생 : 비밀번호는 **학생지원시스템**(비밀번호변경에서 변경가능)
아이디가 없는 학생은 학과사무실로 문의하시기 바랍니다.

※ 건전한 게시판 운영을 위하여 비방, 음란, 유언비어, 인신공격, 저속어 등은 경고없이 삭제합니다.

개인정보보유권자
https://certi.cup.ac.kr/login/login_end.asp

강의를 들으실려면 로그인을 해주세요!

통합로그인

facebook FACEBOOK

- 교수학습개발센터 교수학습개발센터
- 부산가톨릭대학교 부산가톨릭대학교
- KOLLA 영어학습시스템

강좌목록 전체 강의목록입니다. 원하시는 강의를 신청하세요!

전체	공지사항	이용안내	자료실	+
이용안내	사이버강의실_사용자(학생) 매뉴얼	2016-10-06		
이용안내	사이버강의실 교수자 관리 매뉴얼	2016-09-21		

3. '개설강의'를 클릭하면 강의 목록이 보이는 화면으로 이동한다

The screenshot shows the website for the Cyber Lecture Room at Catholic University of Pusan. The navigation bar includes '내강의실', '개설강의', and '학습도우미'. The '개설강의' menu is open, with '개설강의' and '공개강의' options visible. A red circle highlights the '개설강의' option, and a red arrow points to it. The main content area features a video player with the text 'CYBER LECTUREROOM' and a description: '장의적 온라인 교육을 선도하는 부산가톨릭대학교 사이버강의실에 오신것을 환영합니다'. Below the video player, there are several sections: a '사이버강의실' login button, a list of social media and partner links (K-MOOC, KOCW, Facebook, etc.), and a '전체' (All) table with columns for '공지사항', '이용안내', '자료실', and '+'. The table contains two rows of '이용안내' (Usage Guide) information.

전체	공지사항	이용안내	자료실	+
이용안내		사이버강의실_사용자(학생) 매뉴얼	2016-10-06	
이용안내		사이버강의실 교수자 관리 매뉴얼	2016-09-21	

4. 신청하고자 하는 강의의 분반과 담당 교수를 확인 한 후, '신청하기'버튼을 클릭한다 (반드시 신청기간 내에 수강신청을 해야 수강가능함)

개설강의

개설강의 > 개설강의 > 개설강의

개설강의
교과
비교과

선택
전체 v
강의명



Q 검색

▶ 총계시물 : 15건 (페이지 : 1/2)

순번	학년/ 학기	강의제목	강의형태	수강신청기간	수강현황
15	2017/ 1학기	<div style="display: flex; align-items: center; justify-content: center;"> <div style="text-align: left; font-size: small;"> CUP대학생활설계 N 경영학과 교수 김용호 강의생성일 : 2017-02-23 분반 : 161 </div> </div>	일반/정규	2017-02-22 ~ 2017-02-28	신청하기
14	2017/ 1학기	<div style="display: flex; align-items: center; justify-content: center;"> <div style="text-align: left; font-size: small;"> CUP대학생활설계 N 경영학과 교수 신성욱 강의생성일 : 2017-02-22 분반 : 158 </div> </div>	일반/정규	2017-02-22 ~ 2017-02-28	신청하기

5. 신청 후, 오른쪽 상단의 '마이페이지'를 클릭하여 신청여부를 확인한다

The screenshot shows the user interface of the CUP Cyber Classroom. At the top right, the '마이페이지' (My Page) button is highlighted with a red circle and a red arrow. The main content area is titled '진도현황' (Progress Status) and includes a search bar with a dropdown menu set to '전체' (All) and a search button. Below the search bar, there is a table with one row of course information.

순번	강의제목	분반	강의형태	수강현황	강의보기
1	 CUP대학생활설계  트리니타스칼리지 교수 전보라 강의기간 : 2017-02-23 ~ 2017-07-31	180	일반/정규	진행중	바로가기

6. 신청한 강의의 동영상 강좌를 시청하기 위하여 수강과목 목록에서 '바로가기' 버튼을 클릭한다

The screenshot shows a web interface for a university portal. On the left is a sidebar with a blue header '내 강의실' and a 'My Page' section containing links for '진도현황', '평가내역', and '1:1질의응답내역'. Below this is a '강의보기' button with a plus sign. The main content area is titled '진도현황' and includes a breadcrumb trail: '내강의실 > My Page > 진도현황'. There are two tabs: '교과' (selected) and '비교과'. Below the tabs is a search area with a '선택' dropdown set to '전체', an input field for '강의명', a '검색' button, and a '출력' button. A summary line indicates '총게시물 : 1건 (페이지 : 1/1)'. A table lists the courses with columns for '순번', '강의제목', '분반', '강의형태', '수강현황', and '강의보기'. The first row shows a course from '부산간호대학대학교' with the title 'CUP대학생활설계' (marked with a red 'N'), taught by '환경행정학과 교수 김성수' from '2017-03-13 ~ 2017-07-31'. The '수강현황' is '강의전' and the '강의보기' cell contains a '바로가기' button, which is circled in red with an arrow pointing to it. A page number '1' is centered at the bottom.

순번	강의제목	분반	강의형태	수강현황	강의보기
1	 CUP대학생활설계 N 환경행정학과 교수 김성수 강의기간 : 2017-03-13 ~ 2017-07-31	151	일반/정규	강의전	바로가기

7. 강의보기 화면하단의 주차별 강의목록에서 원하는 강의명을 클릭한다



○ 강의개요

✓ 주차별 강의자료 다운로드

강의정보		강의(실습)내용	시간	문서자료	음성자료	동영상	퀴즈
2주차	1	2주 비전설계_ 죽어가는 꿈을 구출하라(김미경)	00:10:00			미수강	미제출

강의정보		강의(실습)내용	시간	진행여부	수강여부	
					동영상	퀴즈
2주차	1	2주 비전설계_ 죽어가는 꿈을 구출하라(김미경)	00:10:00	수강전	미수강	미제출
3주차	1	3주 목표설정방법_ 실패하지 않는 목표 설정방법(강운선)	00:10:00	수강전	미수강	미제출
4주차	1	4주 시간관리전략_ 당신의 생각체력은 몇 시간(김미경)	00:10:00	수강전	미수강	미제출
5주차	1	5주 학습법 이해하기_ 방향하는 청춘을 위한 쓴소리 일침(유시민)	00:10:00	수강전	미수강	미제출

8. 해당 주차의 강의동영상 화면이 뜨면 플레이버튼을 눌러 동영상을 시청한다.


내 강의실 내 강의 [홈](#) > [내강의실](#) > [강의보기](#) > [내강의](#)

My Page

강의보기 —

2017년 1 학기 CUP대학생활설계

강의보기 공지사항 질문방 토론방 과제제출 프로젝트 강의자료실 설문조사



○ 강의개요 [✓ 주차별 강의자료 다운로드](#)

강의정보		강의(실습)내용	시간	문서자료	음성자료	동영상	퀴즈
2주차	1	2주 비전설계_ 죽어가는 꿈을 구출하라(김미경)	00:10:00			미수강	미제출

9. 동영상강의가 끝나고 퀴즈 창이 뜨면 중앙의 '평가시작하기'를 클릭하여 퀴즈를 푼다.

My Page

2017년 1 학기 CUP대학생활설계

강의보기

강의보기 | 공지사항 | 질문방 | 토론방 | 과제제출 | 프로젝트 | 강의자료실 | 설문조사

CUP대학생활설계 - 평가

제 1 강 퀴즈 (총 1문항)

※ 평가 가능 횟수는 1회이오니, 신중하게 참여하시길 바랍니다.

평가시작하기

강의정보	강의(실습)내용	시간	문서자료	음성자료	동영상	퀴즈
2주차	1	2주 비전설계_특어가는 꿈을 구출하라(김미경)	00:10:00		미수강	미제출

수강여부

10. 퀴즈를 풀면 정답 확인 창이 뜬다

(퀴즈를 반드시 풀어야 수강완료가 된다는 점에 유의)

수고하셨습니다. 평가가 종료되었습니다.
오답을 입력 한 항목에 대해 강좌 다시보기로 학습 하실 수 있습니다.

확인

총문항	정답수	오답수
1	1	0

1번. 1	정답
[1번]. 1	

11. 동영상 강의 시청과 퀴즈를 완료하면 진도현황 수강여부 표시창에 완료 문구가 뜬다

○ 강의개요 ✓ 주차별 강의자료 다운로드

강의정보		강의(실습)내용	시간	문서자료	음성자료	동영상	퀴즈
2주차	1	2주 비전설계_ 죽어가는 꿈을 구출하라(김미경)	00:10:00			수강완료	출제완료

강의정보		강의(실습)내용	시간	진행여부	수강여부	
					동영상	퀴즈
2주차	1	2주 비전설계_ 죽어가는 꿈을 구출하라(김미경)	00:10:00	수강완료	완료	출제완료
3주차	1	3주 목표설정방법_ 실패하지 않는 목표 설정방법(강윤선)	00:10:00	수강전	미수강	미제출
4주차	1	4주 시간관리전략_당신의 생각체력은 몇 시간(김미경)	00:10:00	수강전	미수강	미제출
5주차	1	5주 학습법 이해하기_ 방황하는 청춘을 위한 쓴소리 일침(유시민)	00:10:00	수강전	미수강	미제출

12. My Page의 강의목록에서 과목명을 클릭하면 해당과목의 전체 진도 현황을 확인할 수 있다

부산가톨릭대학교 CATHOLIC UNIVERSITY OF PUSAN | 사이버강의실

Home | Sitemap

로그아웃 마이페이지

내강의실 | 개설강의 | 학습도우미

내 강의실

진도현황

내 강의실 > My Page > 진도현황

2017년 1 학기 CUP대학생활설계

강의정보	동영상 강의	퀴즈	과제
2주차	1	○	1 / 1
3주차	1	X	X
4주차	1	X	X
5주차	1	X	X

확인

13. 강의보기 화면에서 공지사항, 질문방 등의 탭을 클릭하면 해당 화면에서 글을 올릴 수 있다

The screenshot shows a web interface for a university portal. At the top, there are three tabs: '내강의실', '개설강의', and '학습도우미'. The '내 강의실' tab is selected, and its sub-menu is open, showing '내 강의실' and '강의보기' (highlighted). The main content area is titled '내 강의' and shows '2017년 1 학기 CUP대학생활설계'. Below this, there is a horizontal menu of tabs: '강의보기', '공지사항', '질문방' (highlighted with a red box and an arrow), '토론방', '과제제출', '프로젝트', '강의자료실', and '설문조사'. Below the tabs is a search bar with the text 'SEARCH' and a dropdown menu for '제목'. Below the search bar, it says '총계시물 : 0건 (페이지 : 1/0)'. Below that is a table with columns: '순번', '주차', '공개여부', '제목', '글쓴이', '작성일', and '답변여부'. The table is empty, and the text '등록된 질문사항이 없습니다.' is displayed. At the bottom right, there is a '글쓰기' button (highlighted with a red box and an arrow).

14. 질문방에서 올린 글의 답변내용을 My Page의 1:1 질의응답내역에서 확인할 수 있다

부산가톨릭대학교 | 사이버강의실

Home | Sitemap

로그아웃 마이페이지

내강의실 | 개설강의 | 학습도우미

내 강의실

1:1질의응답내역

내강의실 > My Page > 1:1질의응답내역

My Page

- 진도현황
- 평가내역
- 1:1질의응답내역**

강의보기

SEARCH

제목

검색

▶ 총계시물 : 0건 (페이지 : 1/0)

순번	제목	글쓴이	작성일	답변여부
등록된 질문사항이 없습니다.				

문의 : 이지혜 연구원
510-0947
greatjhlee@cup.ac.kr

트리니타스칼리지